



ČATEKS

**MEĐUIZVJEŠTAJ**

**2025.** IV kvartal

# Sadržaj

## **I. Izvještaj posloводства Čateks d.d. za razdoblje 01.01.2025. do 31.12.2025.**

1. Komentar predsjednika Uprave
2. Kratki pregled u brojevima
3. Značajni poslovni događaji tokom 4Q 2025. godine
4. Financijski rezultati za 2025. godinu
5. Analiza ostvarenih poslovnih prihoda
6. Dionice
7. Dodatak 1. - Alternativni pokazatelji uspješnosti

## **II. Financijski izvještaj Čateks d.d.**

1. Bilanca
2. Račun dobiti i gubitka
3. Izvještaj o novčanom tijeku
4. Izvještaj o promjenama kapitala

## **III. Izjava posloводства o odgovornosti**

# Komentar predsjednika Uprave

Unatoč iznimno izazovnom i dinamičnom poslovnom okruženju, Čateks je 2025. godinu zaključio s vrlo snažnim poslovnim rezultatima, potvrđujući stabilnost, otpornost i stratešku jasnoću svoga razvoja. Tijekom godine ostvaren je snažan rast prihoda od prodaje u gotovo svim ključnim segmentima poslovanja, pri čemu se posebno ističe rast prihoda brenda Defend, primarno vezanog uz vojno-policijski sektor. Sustavnom i discipliniranom provedbom strategije transformacije Društva prema razvoju i proizvodnji tehničkih materijala visoke dodane vrijednosti – s naglaskom na područja obrane, sigurnosti i medicine – ostvareni su planirani poslovni ciljevi te dodatno ojačana tržišna pozicija Društva.

Čateks i nadalje aktivno sudjeluje, izravno i neizravno, u više domaćih i međunarodnih javnih natječaja iz navedenih područja, koji se nalaze u različitim fazama evaluacije i provedbe. Naša značajna komparativna prednost očituje se u cjelovitoj vertikalnoj organizaciji proizvodnje tehničkih materijala, što nam omogućuje uspostavu pouzdanog, konkurentnog i sigurnog dobavnog lanca, osobito za potrebe javnih naručitelja koji inzistiraju na EU/NATO podrijetlu proizvodnje.

U 2025. godini Društvo je ostvarilo 22,5 milijun eura prihoda od prodaje, što predstavlja rast od 27,5% u odnosu na prethodnu poslovnu godinu. Ostvarena normalizirana EBITDA iznosi je 2.242,8 tisuća eura, uz rast od 250,9% u odnosu na normaliziranu EBITDA-u prethodne godine te EBITDA maržu od 9,7%.

Ostvareni rezultati potvrđuju učinkovitost operativnog upravljanja, stabilnu popunjenost kapaciteta i rast profitabilnosti. Zahvaljujući sklapanju nekoliko višegodišnjih okvirnih sporazuma i ugovora, proizvodne linije namijenjene vojno-policijskom programu gotovo su u potpunosti popunjene i za nadolazeće razdoblje.

Istodobno, realiziramo značajan investicijski projekt ulaganja u linije za predobradu, bojanje i fiksiranje. Instalacija i završetak testne faze očekuju se do sredine godine, dok se do kraja poslovne godine planira početak redovne proizvodnje u punom kapacitetu.

Visoka ulaganja u istraživanje i razvoj ostaju jedan od temeljnih strateških prioriteta Društva. Uređenje novog R&D centra nalazi se u završnoj fazi ispitivanja instalirane opreme, a sve popratne aktivnosti – uključujući zapošljavanje stručnih kadrova te nabavu pilot i laboratorijske opreme za razvoj prototipova – u potpunosti su realizirane. U kratkom roku očekujemo i zaprimanje Odluke o financiranju za razvojni projekt prijavljen u okviru programa „IRI S3“, kojim se dodatno ubrzava transformacija Društva prema razvoju i proizvodnji najsloženijih tehničkih materijala. Projekt je usmjeren na razvoj kompozitnih materijala za balističku zaštitu te razvoj kemijskih obrada za multispektralnu i termalnu kamuflažu.

Kontinuirano proširujemo portfelj klijenata te gradimo dugoročne partnerske odnose s rastućim brojem renomiranih globalnih kompanija. Ovaj trend potvrđuje prepoznatljivost i konkurentnost Čateksa na međunarodnom tržištu, ponajprije zahvaljujući inovativnosti, stručnosti i predanosti naših zaposlenika. Paralelno s time, intenzivno razvijamo i izravne odnose s kupcima na domaćem i inozemnom tržištu, čime dodatno unapređujemo učinkovitost, brzinu i transparentnost provedbe projekata.

U narednom razdoblju ključ daljnjeg rasta prihoda i smanjenja poslovnih rizika vidimo u nastavku investicija u modernizaciju i povećanje proizvodnih kapaciteta, uz daljnju diferencijaciju proizvodnog portfelja i jačanje vlastitih razvojnih kompetencija.

Uvjeren sam kako smo postavili čvrste temelje za daljnji održivi rast i jačanje pozicije Društva na zahtjevnim međunarodnim tržištima.

## Kratki pregled u brojevima

**€24,69m**  
POSLOVNI PRIHOD

**€2,24m**  
Normalizirana EBITDA

**€2,49m**  
NETO DOBIT

---

Poslovni prihodi Društva u 2025. godini iznosili su **€24,69 milijuna**.

Udio izvoza u poslovnim prihodima u izvještajnom razdoblju iznosi 61,9%.

Ostvarena je normalizirana EBITDA u iznosu od **€2,24 milijuna** uz EBITDA maržu od **9,7%** što predstavlja rast od **€1,60m** odnosno **250,9%** u odnosu na prethodnu godinu.

Ostvarena je neto dobit u iznosu od **€2,49** milijuna, dok je u 2024. godini ostvarena neto dobit u iznosu od **€505,8** tisuća.

# Značajniji poslovni događaji tokom 4Q 2025. godine

## Potpisan je višegodišnji Ugovor o isporuci tkanina i materijala za vojne odore

Društvo je dana 14. listopada 2025. godine sklopilo ugovor o isporuci tkanina i materijala za vojne odore s trgovačkim društvom AGENCIJA ALAN d.o.o. u vlasništvu Republike Hrvatske. Krajnji korisnik je, u okviru G2G (Government-to-Government) modela suradnje, Ministarstvo obrane države članice NATO saveza. Ugovor je sklopljen na višegodišnje razdoblje, a njegova okvirna vrijednost iznosi €35,0 milijuna.

## Sklapanje Ugovora o kupoprodaji nekretnine

Društvo je tokom ožujka sklopilo Predugovor o kupoprodaji zemljišta i pripadajućih nekretnina. Po ispunjenju uvjeta iz predugovora, krajem listopada sklopljen je Ugovor o kupoprodaji nekretnine. Predmet prodaje je zemljište s pripadajućim nekretninama, kao predmet kupoprodaje jest kč.br. 228/146, koji se odnosi na industrijsku zgradu - zgrada konfekcije i koagulacije s pripadajućim okolnim zemljištem ukupne površine 2.888 m<sup>2</sup>.

Postignuta je kupoprodajna cijena koja je viša od knjigovodstvene vrijednosti po kojoj se nekretnina vodi u poslovnim knjigama Društva. Prodaja navedene nekretnine omogućit će Društvu ostvarenje strateških ciljeva.

## Zaprimljena je Odluka o financiranju te dodjeli bespovratnih sredstava

Dana 06.10.2025. godine zaprimljena je Odluka o financiranju i dodjeli bespovratnih sredstava za realizaciju ulaganja u projekt pod nazivom *Jačanje međunarodne konkurentnosti poduzeća Čateks d.d.*, referentnog broja projekta PK.1.3.10.0106 prijavljenog na Poziv na dodjelu bespovratnih sredstava Potpora MSP-ovima za internacionalizaciju.

## Sklapanje Ugovora o kreditu

Dana 24.10.2025. godine s Hrvatskom bankom za obnovu i razvitak u okviru *programa Krediti za modernizaciju proizvodnje* sklopljen je Ugovor o kreditu u iznosu €2,96 milijuna za projekt *Modernizacija procesa predobrade i bojanja tekstila*.

# Značajniji poslovni događaji tokom 4Q 2025. godine

## Ponuda za preuzimanje Društva

SQ Capital d.o.o. sa sjedištem u Zagrebu, Radnička cesta 54, Hrvatska, OIB: 54009254385, u svoje ime, a za račun ulagatelja u Primus, otvoreni alternativni investicijski fond s privatnom ponudom, OIB: 34988643147, objavio je Ponudu za preuzimanje ČATEKS d.d., Zrinsko-Frankopanska 25, Čakovec, Hrvatska, OIB: 16536095427, u tekstu odobrenom od strane Hrvatske agencije za nadzor financijskih usluga (dalje: HANFA) Rješenjem UP/I996-02/25-02/02 od dana 26.09.2025. godine.

Po objavi Ponude za preuzimanje, u zakonski propisanom roku Uprava društva pripremila je Mišljenje Uprave o Ponudi za preuzimanje društva. Dana 06.10.2025. godine Mišljenje je predloženo Radničkom vijeću Čateks d.d. te je dana 08.10.2025. godine zaprimljeno Mišljenje od strane predsjednika Radničkog vijeća Čateks d.d. koje je zajedno s Mišljenjem Uprave javno objavljeno 10.10.2025. godine.

Kompletan tekst Ponude za preuzimanje kao i Mišljenje Uprave i Mišljenje Radničkog vijeća dostupni su na službenim stranicama Zagrebačke burze.

# Financijski rezultati 2025. godine



Nastavak započetih  
investicije u  
materijalnu imovinu

Usmjerenost na  
produktivnost  
proizvodnih procesa

Usmjerenost na  
razvojne projekte

Usmjerenost na  
proizvodnju  
materijala sa  
visokom dodanom  
vrijednošću


# Financijski rezultati 2025. godine

## Ključni pokazatelji poslovanja

Pokazatelji poslovanja			
000€	31.12.2025.	31.12.2024.	Indeks
Poslovni prihodi	24.688,5	19.143,8	129,0
Prihodi od prodaje	22.504,0	17.656,1	127,5
Poslovni rashodi	21.957,4	18.390,9	119,4
EBITDA	3.713,1	1.703,8	217,9
Normalizirana EBITDA	2.242,8	639,1	350,9
EBITDA (zadnja 4 kvartala)	3.713,1	1.703,8	217,9
Normalizirana EBITDA (zadnja 4 kvartala)	2.242,8	639,1	350,9
Neto dobit	2.492,8	505,8	492,8
NFD	4.699,0	3.107,1	151,2
Capex	4.153,9	771,3	538,6
NFD/EBITDA zadnja 4 kvartala	1,3	1,8	69,4
NFD/Normalizirana EBITDA	2,1	4,9	43,1
EBITDA marža	15,0%	8,9%	169,0
Normalizirana EBITDA marža	9,7%	3,3%	292,7
Neto profitna marža	10,1%	2,6%	382,1
ROE	21,6%	4,9%	440,1

U izvještaju su prikazani normalizirani pokazatelji EBITDA\* i EBITDA marža\*, isti su korigirani za neto efekt prodaje nekretnine.

\*Čateks d.d. u svojim izvještajima, pored mjera definiranih Međunarodnim standardima financijskog izvještavanja (MSFI) koristi i alternativne pokazatelje uspješnosti. Pregled i definicija pokazatelja korištenih u ovom dokumentu navedeni su u Dodatku 1



# Financijski rezultati 2025. godine

## Poslovni rashodi

Poslovni rashodi			
000€	31.12.2025.	31.12.2024.	Indeks
Promjene vrijednosti zaliha proizvodnje u tijeku i gotovih proizvoda	610,1	(278,2)	-219,3
Materijalni troškovi	14.213,7	11.839,9	120,0
Troškovi osoblja	4.649,9	3.963,0	117,3
Amortizacija	982	950,9	103,3
Ostali troškovi	1.004,1	1.042,7	96,3
Ostali poslovni rashodi	493,2	411,0	120,0
<b>Ukupno</b>	<b>21.957,4</b>	<b>18.390,9</b>	<b>119,4</b>

## Neto rezultat iz financijskih aktivnosti

Neto financijski rezultat			
000€	31.12.2025.	31.12.2024.	Indeks
<b>FINANCIJSKI PRIHODI</b>	<b>171,0</b>	<b>76,1</b>	<b>224,8</b>
Pozitivne tečajne razlike	163,7	40,8	401,6
Prihodi od kamata	,1	7,4	1,2
Ostali prihodi	7,2	27,9	25,9
<b>FINANCIJSKI RASHODI</b>	<b>201,4</b>	<b>194,9</b>	<b>103,3</b>
Negativne tečajne razlike	79,6	76,9	103,4
Rashodi od kamata	121,8	117,9	103,3
<b>Ukupno</b>	<b>(30,4)</b>	<b>(118,8)</b>	<b>25,6</b>

# Financijski rezultati 2025. godine

## Financijska pozicija

Neto financijski dug na dan 31.12.2025. iznosi €4,7 milijuna a pokazatelj NFD/EBITDA iznosi 2,3. Koeficijent zaduženosti na dan 31.12.2025. iznosi 0,42 dok je u istom razdoblju prethodne godine iznosio 0,35.

### Skraćena bilanca

000€	31.12.2025.	31.12.2024.	Indeks
<b>IMOVINA</b>	<b>23.889,5</b>	<b>18.621,3</b>	<b>128,3</b>
Dugotrajna imovina	12.552,1	9.857,6	127,3
Kratkotrajna imovina	11.146,8	8.711,0	128,3
Plaćeni troškovi budućeg razdoblja i obračunati prihodi	190,6	52,7	361,6
<b>OBVEZE</b>	<b>11.359,2</b>	<b>8.102,4</b>	<b>140,2</b>
Rezerviranja	285,3	233,1	122,4
Dugoročne obveze	3.284,8	3.079,3	140,2
Kratkoročne obveze	6.432,8	3.293,6	195,3
Odgođeno plaćanje troškova i prihod budućeg razdoblja	1.356,3	1.496,4	106,7
<b>KAPITAL</b>	<b>12.530,3</b>	<b>10.519,0</b>	<b>119,1</b>



# Analiza ostvarenih prihoda od prodaje

## Prihodi od prodaje po tržištima

31.12.2025.

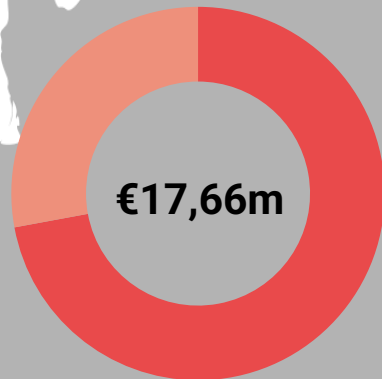
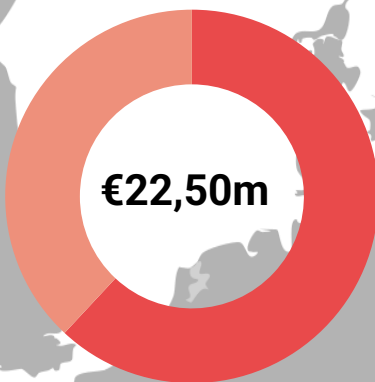
31.12.2024.

Hrvatska  
38,1%

Inozemstvo  
61,9%

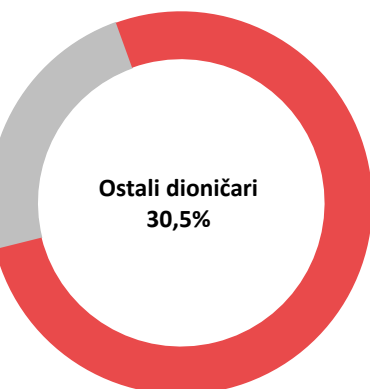
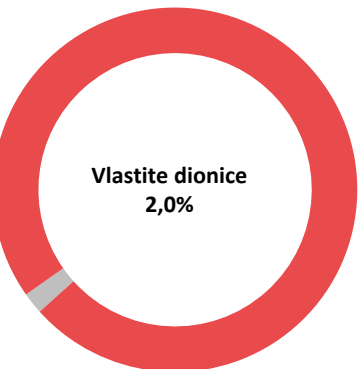
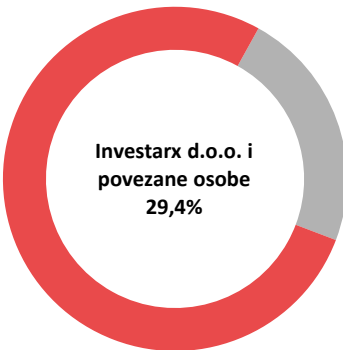
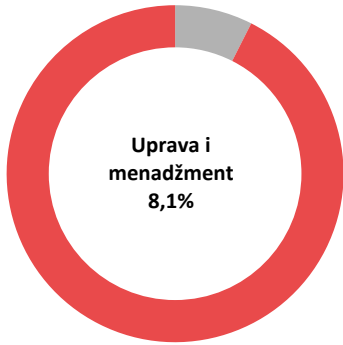
Hrvatska  
27,9%

Inozemstvo  
72,1%



# Dionice

## Vlasnička struktura



### Vlasnička struktura

Investitor	Broj dionica	Udio
HPB D.D.	44.719	23,5%
INVESTARX D.O.O.	42.657	22,4%
ERSTE & STEIERMARKISCHE BANK D.D.	16.000	8,4%
CERIN NATALI	12.310	6,5%
SOLDO IVAN	12.281	6,5%
BILANDŽIJA MATIJA	10.084	5,3%
NEWMAN NICHOLAS STEPHEN	6.276	3,3%
JAKLIN JASMINKA	5.000	2,6%
ČATEKS D.D.	3.732	2,0%
OTP BANKA D.D.	3.000	1,6%
ŠKROBAR ALICA	2.300	1,2%
Ostali dioničari	31.986	16,8%
	<b>190.345</b>	<b>100%</b>

## Kretanje cijene dionica

### Cijene dionica

	31.12.2025.	31.12.2024.	Indeks
Zadnja cijena (€)	70,00	34,00	205,9
Prosječna cijena (€)	40,00	30,31	132,0
Najviša cijena (€)	82,00	34,00	88,8
Najniža cijena (€)	30,20	28,60	286,7
Volumen	40.203,00	22.831,00	176,1
Promet (€)	1.608.050,50	689.303,20	233,3

Zadnja cijena dionice CTKS na zadnji trgovinski dan u četvrtom kvartalu u 2025. godine iznosila je €70,00, dok je u istom razdoblju prethodne godine iznosila €34,00. U izvještajnom razdoblju cijena dionice kretala se u rasponu od €30,20 do €70,00.

# Dodatak 1.

## Alternativni pokazatelji uspješnosti

Čateks d.d. pored mjera financijske uspješnosti definiranih Međunarodnim standardima financijskog izvještavanja (MSFI), u svojim izvještajima koristi i određene alternativne pokazatelje uspješnosti jer ih smatra korisnima za analizu uspješnosti poslovanja investitorima. Alternativni pokazatelji uspješnosti prikazuju usporedna razdoblja kako bi se rezultati društva mogli usporediti u različitim razdobljima.

### EBITDA i EBITDA marža

EBITDA zadnja 4 kvartala (dobit prije kamata, poreza, deprecijacije i amortizacije) je dobit iz poslovanja (poslovni prihodi umanjeni za poslovne rashode) uvećana za amortizaciju materijalne i nematerijalne imovine. Društvo također prikazuje EBITDA maržu koja predstavlja postotak EBITDA-e u odnosu na poslovne prihode.

### Neto profitna marža

Računa se omjerom ostvarene neto dobiti i poslovnih prihoda. Društvo koristi ovu mjeru kako bi pratilo svoju profitabilnost u odnosu na poslovne prihode.

### Koeficijent zaduženosti

Koeficijent zaduženosti omjer je ukupnih obveza u odnosu na ukupnu imovinu. Ova mjera koristi se kako bi se pratio financijski rizik društva iz vida rasta obveza u odnosu na imovinu.

### Capex

Kapitalna su ulaganja pozicija indirektnog novčanog tijeka, a odnose se na plaćanja za materijalnu i nematerijalnu imovinu. Ova se mjera koristi kao pokazatelj korištenja sredstava za ostvarenje budućih ekonomskih tijekova i osiguravanje raspodjele sredstava u skladu sa strategijom društva.

### Neto dug i neto dug u odnosu na EBITDA

Neto dug predstavlja zbroj kratkoročnih i dugoročnih obveza prema bankama te kratkoročne i dugoročne kredite prema nebankovnim društvima, umanjene za novac i novčane ekvivalente. Čateks d.d. koristi omjer neto duga u odnosu na EBITDA-u kao pokazatelj financijske stabilnosti i sposobnosti poduzeća za otplaćivanjem svojih financijskih obveza. Kod izračuna pokazatelja na tromjesečnoj razini, u obzir se uzima EBITDA ostvarena u zadnja četiri kvartala.

#### Neto financijski dug

000€	31.12.2025.	31.12.2024.
Dugoročne obveze - banke	(2.796,9)	(2.653,8)
Kratkoročne obveze - banke	(2.987,6)	(1.352,7)
Novac	1.085,5	899,5
<b>Neto financijski dug</b>	<b>(4.699,0)</b>	<b>(3.107,1)</b>

### ROE

Ova se mjera koristi kako bi se pratio ostvareni povrat na kapital. Kod izračuna pokazatelja na godišnjoj razini, u omjeru su neto dobit tekućeg razdoblja i prosječna vrijednost kapitala (prosječna vrijednost kapitala na kraju izvještajnog razdoblja i vrijednost kapitala na početku izvještajnog razdoblja). Na tromjesečnoj razini računa se omjerom neto dobiti zadnja četiri kvartala i prosječne vrijednosti kapitala (prosječna vrijednost kapitala na kraju izvještajnog razdoblja i vrijednost kapitala na kraju istog razdoblja prethodne godine).

# Financijski izvještaj Čateks d.d.

## Bilanca

Naziv pozicije	AOP oznaka	Zadnji dan prethodne poslovne godine	Na izvještajni datum tekućeg razdoblja
<b>AKTIVA</b>			
<b>A) POTRAŽIVANJA ZA UPISANI A NEUPLAĆENI KAPITAL</b>	<b>001</b>	<b>0</b>	<b>0</b>
<b>B) DUGOTRAJNA IMOVINA (AOP 003+010+020+031+036)</b>	<b>002</b>	<b>9.857.577</b>	<b>12.552.134</b>
I. NEMATERIJALNA IMOVINA (AOP 004 do 009)	003	243.341	262.381
1. Izdaci za razvoj	004	0	0
2. Koncesije, patenti, licencije, robne i uslužne marke, softver	005	243.341	262.381
3. Goodwill	006	0	0
4. Predujmovi za nabavu nematerijalne imovine	007	0	0
5. Nematerijalna imovina u pripremi	008	0	0
6. Ostala nematerijalna imovina	009	0	0
II. MATERIJALNA IMOVINA (AOP 011 do 019)	010	9.511.836	12.252.974
1. Zemljište	011	2.474.774	2.354.900
2. Građevinski objekti	012	2.473.286	3.761.570
3. Postrojenja i oprema	013	4.378.769	3.830.175
4. Alati, pogonski inventar i transportna imovina	014	178.399	163.850
5. Biološka imovina	015	0	0
6. Predujmovi za materijalnu imovinu	016	0	2.054.871
7. Materijalna imovina u pripremi	017	5.919	86.918
8. Ostala materijalna imovina	018	690	690
9. Ulaganje u nekretnine	019	0	0
III. DUGOTRAJNA FINACIJSKA IMOVINA (AOP 021 do 030)	020	0	0
1. Ulaganja u udjele (dionice) poduzetnika unutar grupe	021	0	0
2. Ulaganja u ostale vrijednosne papire poduzetnika unutar grupe	022	0	0
3. Dani zajmovi, depoziti i slično poduzetnicima unutar grupe	023	0	0
4. Ulaganja u udjele (dionice) društava povezanih sudjelujućim	024	0	0
5. Ulaganja u ostale vrijednosne papire društava povezanih	025	0	0
6. Dani zajmovi, depoziti i slično društvima povezanim	026	0	0
7. Ulaganja u vrijednosne papire	027	0	0
8. Dani zajmovi, depoziti i slično	028	0	0
9. Ostala ulaganja koja se obračunavaju metodom udjela	029	0	0
10. Ostala dugotrajna financijska imovina	030	0	0
IV. POTRAŽIVANJA (AOP 032 do 035)	031	0	0
1. Potraživanja od poduzetnika unutar grupe	032	0	0
2. Potraživanja od društava povezanih sudjelujućim interesom	033	0	0
3. Potraživanja od kupaca	034	0	0
4. Ostala potraživanja	035	0	0
V. ODGOĐENA POREZNA IMOVINA	036	102.400	36.779
<b>C) KRATKOTRAJNA IMOVINA (AOP 038+046+053+063)</b>	<b>037</b>	<b>8.711.034</b>	<b>11.146.784</b>
I. ZALIHE (AOP 039 do 045)	038	5.861.155	6.261.986
1. Sirovine i materijal	039	2.129.251	3.204.605
2. Proizvodnja u tijeku	040	2.006.206	1.510.632
3. Gotovi proizvodi	041	1.725.375	1.546.426
4. Trgovačka roba	042	323	323
5. Predujmovi za zalihe	043	0	0
6. Dugotrajna imovina namijenjena prodaji	044	0	0
7. Biološka imovina	045	0	0
II. POTRAŽIVANJA (AOP 047 do 052)	046	1.950.407	3.799.324
1. Potraživanja od poduzetnika unutar grupe	047	0	0
2. Potraživanja od društava povezanih sudjelujućim interesom	048	0	0
3. Potraživanja od kupaca	049	1.913.720	3.727.826
4. Potraživanja od zaposlenika i članova poduzetnika	050	5.203	4.630
5. Potraživanja od države i drugih institucija	051	7.672	51.979
6. Ostala potraživanja	052	23.812	14.889
III. KRATKOTRAJNA FINACIJSKA IMOVINA (AOP 054 do 062)	053	0	0
1. Ulaganja u udjele (dionice) poduzetnika unutar grupe	054	0	0
2. Ulaganja u ostale vrijednosne papire poduzetnika unutar grupe	055	0	0
3. Dani zajmovi, depoziti i slično poduzetnicima unutar grupe	056	0	0
4. Ulaganja u udjele (dionice) društava povezanih	057	0	0
5. Ulaganja u ostale vrijednosne papire društava povezanih	058	0	0
6. Dani zajmovi, depoziti i slično društvima povezanim	059	0	0
7. Ulaganja u vrijednosne papire	060	0	0
8. Dani zajmovi, depoziti i slično	061	0	0
9. Ostala financijska imovina	062	0	0
IV. NOVAC U BANCI I BLAGAJNI	063	899.472	1.085.474
<b>D) PLAĆENI TROŠKOVI BUDUĆEG RAZDOBLJA I OBRAČUNATI</b>	<b>064</b>	<b>52.717</b>	<b>190.626</b>
<b>E) UKUPNO AKTIVA (AOP 001+002+037+064)</b>	<b>065</b>	<b>18.621.328</b>	<b>23.889.544</b>
<b>F) IZVANBILANČNI ZAPISI</b>	<b>066</b>	<b>0</b>	<b>0</b>

# Financijski izvještaj Čateks d.d.

## Bilanca

Naziv pozicije	AOP oznaka	Zadnji dan prethodne poslovne godine	Na izvještajni datum tekućeg razdoblja
<b>PASIVA</b>			
<b>A) KAPITAL I REZERVE (AOP 068 do 070+076+077+084+087+090)</b>	<b>067</b>	<b>10.518.952</b>	<b>12.530.321</b>
I. TEMELJNI (UPISANI) KAPITAL	068	5.843.916	4.948.970
II. KAPITALNE REZERVE	069	691.382	1.586.328
III. REZERVE IZ DOBITI (AOP 071+072-073+074+075)	070	980.266	1.004.697
1. Zakonske rezerve	071	326.765	326.765
2. Rezerve za vlastite dionice	072	1.337.100	792.131
3. Vlastite dionice i udjeli (odbitna stavka)	073	683.599	114.199
4. Statutarne rezerve	074	0	0
5. Ostale rezerve	075	0	0
IV. REVALORIZACIJSKE REZERVE	076	1.788.680	1.702.039
V. REZERVE FER VRIJEDNOSTI I OSTALO (AOP 078 do 083)	077	0	0
1. Fer vrijednost financijske imovine kroz ostalu sveobuhvatnu	078	0	0
2. Učinkoviti dio zaštite novčanih tokova	079	0	0
3. Učinkoviti dio zaštite neto ulaganja u inozemstvu	080	0	0
4. Ostale rezerve fer vrijednosti	081	0	0
5. Tečajne razlike iz preračuna inozemnog poslovanja	082	0	0
6. Tečajne razlike zbog preračuna u prezentacijsku valutu	083	0	0
VI. ZADRŽANA DOBIT ILI PRENESENI GUBITAK (AOP 085-086)	084	708.879	795.520
1. Zadržana dobit	085	708.879	795.520
2. Preneseni gubitak	086	0	0
VII. DOBIT ILI GUBITAK POSLOVNE GODINE (AOP 088-089)	087	505.830	2.492.768
1. Dobit poslovne godine	088	505.830	2.492.768
2. Gubitak poslovne godine	089	0	0
VIII. MANJINSKI (NEKONTROLIRAJUĆI) INTERES	090	0	0
<b>B) REZERVIRANJA (AOP 092 do 097)</b>	<b>091</b>	<b>233.068</b>	<b>285.323</b>
1. Rezerviranja za mirovine, otpremnine i slične obveze	092	16.200	16.200
2. Rezerviranja za porezne obveze	093	0	0
3. Rezerviranja za započete sudske sporove	094	51.775	50.943
4. Rezerviranja za troškove obnavljanja prirodnih bogatstava	095	0	0
5. Rezerviranja za troškove u jamstvenim rokovima	096	0	0
6. Druga rezerviranja	097	165.093	218.180
<b>C) DUGOROČNE OBVEZE (AOP 099 do 109)</b>	<b>098</b>	<b>3.079.292</b>	<b>3.284.802</b>
1. Obveze prema poduzetnicima unutar grupe	099	0	0
2. Obveze za zajmove, depozite i slično poduzetnika unutar grupe	100	0	0
3. Obveze prema društvima povezanim sudjelujućim interesom	101	0	0
4. Obveze za zajmove, depozite i slično društava povezanih	102	0	0
5. Obveze za zajmove, depozite i slično	103	0	0
6. Obveze prema bankama i drugim financijskim institucijama	104	2.653.844	2.796.878
7. Obveze za predujmove	105	0	0
8. Obveze prema dobavljačima	106	0	0
9. Obveze po vrijednosnim papirima	107	0	0
10. Ostale dugoročne obveze	108	32.811	114.306
11. Odgođena porezna obveza	109	392.637	373.618
<b>D) KRATKOROČNE OBVEZE (AOP 111 do 124)</b>	<b>110</b>	<b>3.293.629</b>	<b>6.432.798</b>
1. Obveze prema poduzetnicima unutar grupe	111	0	0
2. Obveze za zajmove, depozite i slično poduzetnika unutar grupe	112	0	0
3. Obveze prema društvima povezanim sudjelujućim interesom	113	0	0
4. Obveze za zajmove, depozite i slično društava povezanih	114	0	0
5. Obveze za zajmove, depozite i slično	115	0	0
6. Obveze prema bankama i drugim financijskim institucijama	116	1.372.058	2.987.639
7. Obveze za predujmove	117	27.744	8.819
8. Obveze prema dobavljačima	118	1.133.572	2.753.018
9. Obveze po vrijednosnim papirima	119	0	0
10. Obveze prema zaposlenicima	120	258.190	270.597
11. Obveze za poreze, doprinose i slična davanja	121	494.607	367.365
12. Obveze s osnove udjela u rezultatu	122	0	0
13. Obveze po osnovi dugotrajne imovine namijenjene prodaji	123	0	0
14. Ostale kratkoročne obveze	124	7.458	45.360
<b>E) ODGOĐENO PLAĆANJE TROŠKOVA I PRIHOD BUDUĆEGA</b>	<b>125</b>	<b>1.496.386</b>	<b>1.356.301</b>
<b>F) UKUPNO – PASIVA (AOP 067+091+098+110+125)</b>	<b>126</b>	<b>18.621.328</b>	<b>23.889.544</b>
<b>G) IZVANBILANČNI ZAPISI</b>	<b>127</b>	<b>0</b>	<b>0</b>

# Financijski izvještaj Čateks d.d.

## Račun dobiti i gubitka

Naziv pozicije	AOP oznaka	Prethodna godina	Tekuća godina
<b>I. POSLOVNI PRIHODI (AOP 129 do 133)</b>	<b>128</b>	19.143.817	24.688.512
1. Prihodi od prodaje s poduzetnicima unutar grupe	129	0	0
2. Prihodi od prodaje (izvan grupe)	130	17.656.062	22.503.981
3. Prihodi na temelju upotrebe vlastitih proizvoda, robe i usluga	131	0	0
4. Ostali poslovni prihodi s poduzetnicima unutar grupe	132	0	0
5. Ostali poslovni prihodi (izvan grupe)	133	1.487.755	2.184.531
<b>II. POSLOVNI RASHODI (AOP 135+136+140+144 do 146+149+156)</b>	<b>134</b>	18.390.901	21.957.440
1. Promjene vrijednosti zaliha proizvodnje u tijeku i gotovih proizvoda	135	-278.248	610.098
2. Materijalni troškovi (AOP 137 do 139)	136	11.839.891	14.213.700
a) Troškovi sirovina i materijala	137	10.417.203	11.700.155
b) Troškovi prodane robe	138	58.840	713.187
c) Ostali vanjski troškovi	139	1.363.848	1.800.358
3. Troškovi osoblja (AOP 141 do 143)	140	3.962.993	4.649.931
a) Neto plaće i nadnice	141	2.566.794	2.917.665
b) Troškovi poreza i doprinosa iz plaća	142	861.388	1.096.738
c) Doprinosi na plaće	143	534.811	635.528
4. Amortizacija	144	950.874	982.028
5. Ostali troškovi	145	1.042.749	1.004.071
6. Vrijednosna usklađenja (AOP 147+148)	146	398.960	0
a) dugotrajne imovine osim financijske imovine	147	0	0
b) kratkotrajne imovine osim financijske imovine	148	398.960	0
7. Rezerviranja (AOP 150 do 155)	149	62.684	4.460
a) Rezerviranja za mirovine, otpremnine i slične obveze	150	47.685	4.460
b) Rezerviranja za porezne obveze	151	0	0
c) Rezerviranja za započete sudske sporove	152	14.999	0
d) Rezerviranja za troškove obnavljanja prirodnih bogatstava	153	0	0
e) Rezerviranja za troškove u jamstvenim rokovima	154	0	0
f) Druga rezerviranja	155	0	0
8. Ostali poslovni rashodi	156	410.998	493.151

# Financijski izvještaj Čateks d.d.

## Račun dobiti i gubitka

Naziv pozicije	AOP oznaka	Prethodna godina	Tekuća godina
<b>III. FINANCIJSKI PRIHODI (AOP 158 do 167)</b>	<b>157</b>	76.092	171.033
1. Prihodi od ulaganja u udjele (dionice) poduzetnika unutar grupe	158	0	0
2. Prihodi od ulaganja u udjele (dionice) društava povezanih	159	0	0
3. Prihodi od ostalih dugotrajnih financijskih ulaganja i zajmova	160	0	0
4. Ostali prihodi s osnove kamata iz odnosa s poduzetnicima unutar grupe	161	0	0
5. Tečajne razlike i ostali financijski prihodi iz odnosa s	162	0	0
6. Prihodi od ostalih dugotrajnih financijskih ulaganja i zajmova	163	0	0
7. Ostali prihodi s osnove kamata	164	7.446	91
8. Tečajne razlike i ostali financijski prihodi	165	40.765	163.727
9. Nerealizirani dobiti (prihodi) od financijske imovine	166	0	0
10. Ostali financijski prihodi	167	27.881	7.214
<b>IV. FINANCIJSKI RASHODI (AOP 169 do 175)</b>	<b>168</b>	194.860	201.387
1. Rashodi s osnove kamata i slični rashodi s poduzetnicima unutar grupe	169	0	0
2. Tečajne razlike i drugi rashodi s poduzetnicima unutar grupe	170	0	0
3. Rashodi s osnove kamata i slični rashodi	171	117.942	121.816
4. Tečajne razlike i drugi rashodi	172	76.918	79.571
5. Nerealizirani gubici (rashodi) od financijske imovine	173	0	0
6. Vrijednosna usklađenja financijske imovine (neto)	174	0	0
7. Ostali financijski rashodi	175	0	0
<b>V. UDIO U DOBITI OD DRUŠTAVA POVEZANIH SUDJELUJUĆIM</b>	<b>176</b>	0	0
<b>VI. UDIO U DOBITI OD ZAJEDNIČKIH POTHVATA</b>	<b>177</b>	0	0
<b>VII. UDIO U GUBITKU OD DRUŠTAVA POVEZANIH SUDJELUJUĆIM</b>	<b>178</b>	0	0
<b>VIII. UDIO U GUBITKU OD ZAJEDNIČKIH POTHVATA</b>	<b>179</b>	0	0
<b>IX. UKUPNI PRIHODI (AOP 128+157+176 + 177)</b>	<b>180</b>	19.219.909	24.859.545
<b>X. UKUPNI RASHODI (AOP 134+168+178 + 179)</b>	<b>181</b>	18.585.761	22.158.827
<b>XI. DOBIT ILI GUBITAK PRIJE OPOREZIVANJA (AOP 180-181)</b>	<b>182</b>	634.148	2.700.718
1. Dobit prije oporezivanja (AOP 180-181)	183	634.148	2.700.718
2. Gubitak prije oporezivanja (AOP 181-180)	184	0	0
<b>XII. POREZ NA DOBIT</b>	<b>185</b>	128.318	207.950
<b>XIII. DOBIT ILI GUBITAK RAZDOBLJA (AOP 182-185)</b>	<b>186</b>	505.830	2.492.768
1. Dobit razdoblja (AOP 182-185)	187	505.830	2.492.768
2. Gubitak razdoblja (AOP 185-182)	188	0	0

# Financijski izvještaj Čateks d.d.

## Račun dobiti i gubitka

Naziv pozicije	AOP oznaka	Prethodna godina	Tekuća godina
<b>PREKINUTO POSLOVANJE (popunjavanje poduzetnik obveznika MSFI-a samo ako ima prekinuto poslovanje)</b>			
<b>XIV. DOBIT ILI GUBITAK PREKINUTOG POSLOVANJA PRIJE</b>	<b>189</b>	<b>0</b>	<b>0</b>
1. Dobit prekinutog poslovanja prije oporezivanja	190	0	0
2. Gubitak prekinutog poslovanja prije oporezivanja	191	0	0
<b>XV. POREZ NA DOBIT PREKINUTOG POSLOVANJA</b>	<b>192</b>	<b>0</b>	<b>0</b>
1. Dobit prekinutog poslovanja za razdoblje (AOP 189-192)	193	0	0
2. Gubitak prekinutog poslovanja za razdoblje (AOP 192-189)	194	0	0
<b>UKUPNO POSLOVANJE (popunjavanje samo poduzetnik obveznik MSFI-a koji ima prekinuto poslovanje)</b>			
<b>XVI. DOBIT ILI GUBITAK PRIJE OPOREZIVANJA (AOP 182+189)</b>	<b>195</b>	<b>0</b>	<b>0</b>
1. Dobit prije oporezivanja (AOP 195)	196	0	0
2. Gubitak prije oporezivanja (AOP 195)	197	0	0
<b>XVII. POREZ NA DOBIT (AOP 185+192)</b>	<b>198</b>	<b>0</b>	<b>0</b>
<b>XVIII. DOBIT ILI GUBITAK RAZDOBLJA (AOP 195-198)</b>	<b>199</b>	<b>0</b>	<b>0</b>
1. Dobit razdoblja (AOP 195-198)	200	0	0
2. Gubitak razdoblja (AOP 198-195)	201	0	0
<b>DODATAK RDG-u (popunjavanje poduzetnik koji sastavlja konsolidirani godišnji financijski izvještaj)</b>			
<b>XIX. DOBIT ILI GUBITAK RAZDOBLJA (AOP 203+204)</b>	<b>202</b>	<b>0</b>	<b>0</b>
1. Pripisana imateljima kapitala matice	203	0	0
2. Pripisana manjinskom (nekontrolirajućem) interesu	204	0	0
<b>IZVJEŠTAJ O OSTALOJ SVEOBUHVAATNOJ DOBITI (popunjavanje poduzetnik obveznik primjene MSFI-a)</b>			
<b>I. Dobit ili gubitak razdoblja</b>	<b>205</b>	<b>505.830</b>	<b>2.492.768</b>
<b>II. Ostala sveobuhvatna dobit / gubitak prije poreza</b>	<b>206</b>	<b>0</b>	<b>0</b>
<b>III. Stavke koje neće biti reklasificirane u dobit ili gubitak (AOP 208 do 213)</b>	<b>207</b>	<b>0</b>	<b>0</b>
1. Promjene revalorizacijskih rezervi dugotrajne materijalne i	208	0	0
2. Dobitak ili gubitak s osnove naknadnog vrednovanja vlasničkih	209	0	0
3. Promjene fer vrijednosti financijske obveze po fer vrijednosti kroz račun	210	0	0
4. Aktuarski dobici/gubici po planovima definiranih primanja	211	0	0
5. Ostale stavke koje neće biti reklasificirane	212	0	0
6. Porez na dobit koji se odnosi na stavke koje neće biti reklasificirane	213	0	0
<b>IV. Stavke koje je moguće reklasificirati u dobit ili gubitak (AOP 215 do 224)</b>	<b>214</b>	<b>0</b>	<b>0</b>
1. Tečajne razlike iz preračuna inozemnog poslovanja	215	0	0
2. Tečajne razlike zbog preračuna u prezentacijsku valutu	216	0	0
3. Dobitak ili gubitak s osnove naknadnog vrednovanja dužničkih	217	0	0
4. Dobit ili gubitak s osnove učinkovite zaštite novčanih tokova	218	0	0
5. Dobit ili gubitak s osnove učinkovite zaštite neto ulaganja u inozemstvu	219	0	0
6. Udio u ostaloj sveobuhvatnoj dobiti/gubitku društava povezanih	220	0	0
7. Promjene fer vrijednosti vremenske vrijednosti opcije	221	0	0
8. Promjene fer vrijednosti terminskih elemenata terminskih ugovora	222	0	0
9. Ostale stavke koje je moguće reklasificirati u dobit ili gubitak	223	0	0
10. Porez na dobit koji se odnosi na stavke koje je moguće reklasificirati	224	0	0
<b>V. Neto ostala sveobuhvatna dobit ili gubitak (AOP 207+214)</b>	<b>225</b>	<b>0</b>	<b>0</b>
<b>VI. Ukupna sveobuhvatna dobit ili gubitak razdoblja (AOP 205+225)</b>	<b>226</b>	<b>0</b>	<b>0</b>
<b>DODATAK Izvještaju o ostaloj sveobuhvatnoj dobiti (popunjavanje poduzetnik koji sastavlja konsolidirani izvještaj)</b>			
<b>VI. Sveobuhvatna dobit ili gubitak razdoblja (AOP 228+229)</b>	<b>227</b>	<b>0</b>	<b>0</b>
1. Pripisana imateljima kapitala matice	228	0	0
2. Pripisana manjinskom (nekontrolirajućem) interesu	229	0	0

# Financijski izvještaj Čateks d.d.

## Izvještaj o novčanom tijeku

Novčani tokovi od poslovnih aktivnosti	Isto razdoblje prethodne godine	Tekuće razdoblje
1. Dobit prije oporezivanja	634.148	2.700.718
2. Usklađenja (AOP 003 do 010):	664.290	0
a) Amortizacija	950.874	982.028
b) Dobici i gubici od prodaje i vrijednosna usklađenja dugotrajne materijalne i nematerijalne imovine	-1.064.805	-1.476.841
c) Dobici i gubici od prodaje i nerealizirani dobici i gubici i vrijednosno usklađenje financijske imovine	0	0
d) Prihodi od kamata i dividendi	-7.446	-91
e) Rashodi od kamata	117.942	114.034
f) Rezerviranja	62.684	-19.079
g) Tečajne razlike (nerealizirane)	36.153	-84.156
h) Ostala usklađenja za nenovčane transakcije i nerealizirane dobitke i gubitke	568.888	-364.563
I. Povećanje ili smanjenje novčanih tokova prije promjena u radnom kapitalu (AOP 001+002)	1.298.438	1.852.050
3. Promjene u radnom kapitalu (AOP 013 do 016)	779.071	-133.217
a) Povećanje ili smanjenje kratkoročnih obveza	-604.428	1.994.391
b) Povećanje ili smanjenje kratkotrajnih potraživanja	647.674	-1.865.375
c) Povećanje ili smanjenje zaliha	-120.596	-36.268
d) Ostala povećanja ili smanjenja radnog kapitala	856.421	-225.964
II. Novac iz poslovanja (AOP 011+012)	2.077.509	1.718.833
4. Novčani izdaci za kamate	-115.647	-110.045
5. Plaćeni porez na dobit	-1.734	-419.836
<b>A) NETO NOVČANI TOKOVI OD POSLOVNIH AKTIVNOSTI (AOP 017 do 019)</b>	<b>1.960.128</b>	<b>1.188.952</b>

Novčani tokovi od investicijskih aktivnosti	Isto razdoblje prethodne godine	Tekuće razdoblje
1. Novčani primici od prodaje dugotrajne imovine	1.650.160	1.888.800
2. Novčani primici od prodaje financijskih instrumenata	0	0
3. Novčani primici od kamata	7.446	91
4. Novčani primici od dividendi	0	0
5. Novčani primici s osnove povrata danih zajmova i štednih uloga	123.759	0
6. Ostali novčani primici od investicijskih aktivnosti	0	0
III. Ukupno novčani primici od investicijskih aktivnosti (AOP 021 do 026)	1.781.365	1.888.891
1. Novčani izdaci za kupnju dugotrajne materijalne i nematerijalne imovine	-771.325	-4.137.706
2. Novčani izdaci za stjecanje financijskih instrumenata	0	0
3. Novčani izdaci s osnove danih zajmova i štednih uloga za razdoblje	0	0
4. Stjecanje ovisnog društva, umanjeno za stečeni novac	0	0
5. Ostali novčani izdaci od investicijskih aktivnosti	0	0
IV. Ukupno novčani izdaci od investicijskih aktivnosti (AOP 028 do 032)	-771.325	-4.137.706
<b>B) NETO NOVČANI TOKOVI OD INVESTICIJSKIH AKTIVNOSTI (AOP 027+033)</b>	<b>1.010.040</b>	<b>-2.248.815</b>

Novčani tokovi od financijskih aktivnosti	Isto razdoblje prethodne godine	Tekuće razdoblje
1. Novčani primici od povećanja temeljnog (upisanog) kapitala	0	0
2. Novčani primici od izdavanja vlasničkih i dužničkih financijskih instrumenata	0	0
3. Novčani primici od glavnice kredita, pozajmica i drugih posudbi	1.676.878	4.755.908
4. Ostali novčani primici od financijskih aktivnosti	0	0
V. Ukupno novčani primici od financijskih aktivnosti (AOP 035 do 038)	1.676.878	4.755.908
1. Novčani izdaci za otplatu glavnice kredita, pozajmica i drugih posudbi i dužničkih financijskih instrumenata	-4.593.161	-2.981.934
2. Novčani izdaci za isplatu dividendi	0	0
3. Novčani izdaci za financijski najam	-39.044	-46.710
4. Novčani izdaci za otkup vlastitih dionica i smanjenje temeljnog (upisanog) kapitala	-338.748	-481.399
5. Ostali novčani izdaci od financijskih aktivnosti	0	0
VI. Ukupno novčani izdaci od financijskih aktivnosti (AOP 040 do 044)	-4.970.953	-3.510.044
<b>C) NETO NOVČANI TOKOVI OD FINANIJSKIH AKTIVNOSTI (AOP 039+045)</b>	<b>-3.294.075</b>	<b>1.245.865</b>
1. Nerealizirane tečajne razlike po novcu i novčanim ekvivalentima	0	0
D) NETO POVEĆANJE ILI SMANJENJE NOVČANIH TOKOVA (AOP 020+034+046+047)	-323.907	186.002
E) NOVAC I NOVČANI EKVIVALENTI NA POČETKU RAZDOBLJA	1.223.379	899.472
<b>F) NOVAC I NOVČANI EKVIVALENTI NA KRAJU RAZDOBLJA (AOP 048+049)</b>	<b>899.472</b>	<b>1.085.474</b>

# Financijski izvještaj Čateks d.d.

## Izvještaj o promjenama kapitala

Izvještaj o promjenama kapitala									
'000€	Upisani kapital	Kapitalne rezerve	Zakonske rezerve	Revalorizacijske rezerve	Rezerve za vlastite dionice	Vlastiti udjeli	Zadržana dobit/Preneseni gubitak	Dobit tekuće godine	UKUPNO
<b>Stanje 01.01.2024.</b>	5.844	691	327	2.169	270	-345	1.396	-	10.352
Prijenos po godišnjem rasporedu	-	-	-	-	1.067	-	-1.067	-	-
Otkup vlastitih dionica/udjela	-	-	-	-	-	-339	-	-	-339
Promjena revalorizacijskih rezervi	-	-	-	-380	-	-	380	-	-
Dobit/gubitak razdoblja	-	-	-	-	-	-	-	506	506
<b>Stanje 01.01.2025.</b>	5.844	691	327	1.789	1.337	-684	709	506	10.519
Smanjenje temeljnog kapitala	-895	895	-	-	-1.051	1.051	-	-506	-
Prijenos po godišnjem rasporedu	-	-	-	-	506	-	-	-506	-
Dobit/gubitak razdoblja	-	-	-	-	-	-	-	2.493	2.493
Promjena revalorizacijskih rezervi	-	-	-	-87	-	-	87	-	-
Otkup vlastitih dionica/udjela	-	-	-	-	-	-481	-	-	-481
<b>Stanje 31.12.2025.</b>	4.949	1.586	327	1.702	792	-114	796	2.493	12.530

# Financijski izvještaj Čateks d.d.

## Bilješke uz financijske izvještaje

**Izvještajno razdoblje: 01.01.2025. do 31.12.2025.**

Bilješke uz financijske izvještaje priložene su u Izvještaju Uprave o stanju društva Čateks d.d. za 2025. godinu. Izvještaj Uprave dostupan je na internet stranici Zagrebačke burze.

Godišnji izvještaj Čateks d.d. za Q4 2025. godinu dostupan je na internet stranici Zagrebačke burze.

Računovodstvene politike koje se primjenjuju prilikom sastavljanja financijskih izvještaja za izvještajno razdoblje su iste kao i u posljednjim godišnjim financijskim izvještajima.

Čateks d.d. ima dugoročne kredite sa rokom dospijeca do 5 godina.

Prosječan broj zaposlenih u razdoblju od 01.01.2025. do 31.12.2025. godine bio je 225.

Nominalna vrijednost dionice iznosi €26,00, broj izdanih dionica na 31.12.2025. iznosi 190.345.

Financijski izvještaji objavljuju se na sljedećim stranicama:

[www.cateks.hr](http://www.cateks.hr)

[www.hanfa.hr](http://www.hanfa.hr)

[www.zse.hr](http://www.zse.hr)


# Izjava posloводства o odgovornosti

Financijski izvještaj Čateks d.d. sastavljen je u skladu s Međunarodnim računovodstvenim standardima financijskog izvještavanja (MSFI) te hrvatskim Zakonom o računovodstvu.

Financijski izvještaj za razdoblje od 01. siječnja 2025. do 31. prosinca 2025. godine daje cjeloviti i istinit prikaz imovine i obveza, dobiti i gubitka, financijskog položaja i poslovanja Društva.

Izveštaj posloводства za razdoblje od 01. siječnja do 31. prosinca 2025. godine sadrži istinit i vjeran prikaz razvoja i rezultata poslovanja Društva uz opis najznačajnijih rizika i neizvjesnosti kojima je Društvo izloženo.

Matija Bilandžija, predsjednik Uprave



Domagoj Nedved, član Uprave



MBS: 070016015  
Upisan kod Trgovačkog suda u Varaždinu  
OIB: 16536095427  
IBAN:HR7024020061100028626

Temeljni kapital: €4.948.970,00 u cijelosti uplaćen  
Broj dionica: 190.345 nominalne vrijednosti €26,00  
Predsjednik Uprave: Matija Bilandžija  
Član Uprave: Domagoj Nedved  
Predsjednica Nadzornog odbora: Lana Soldo